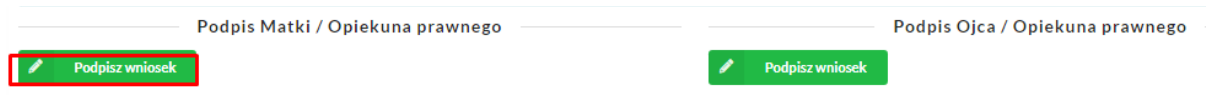


PODPIS OBOJGA RODZICÓW

Tam, gdzie mamy wymagany podpis obojga rodziców to najpierw podpisuje się jeden rodzic. Czyli wybieramy ten zielony przycisk Podpisz wniosek:

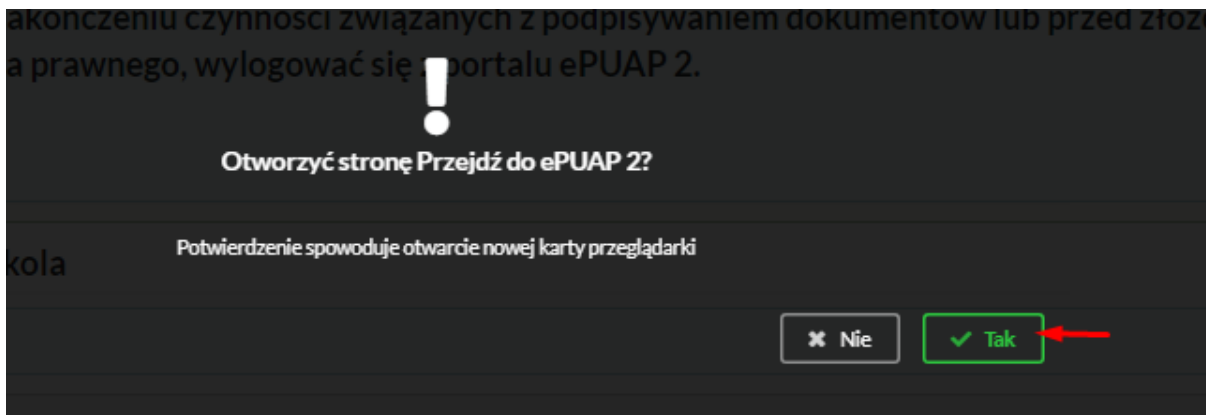
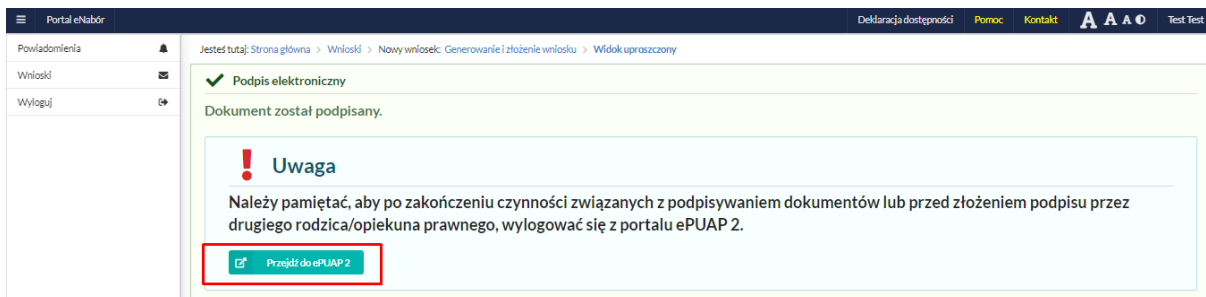


I potem system przekierowuje na ePUAP, podpisujemy i wracamy do ekranu enaboru, gdzie może podpisać drugi rodzic i tu uwaga! Osoba, która już podpisała, musi się wylogować z epuap. Inaczej podpisze się znów ten sam rodzic.

Jak to zrobić?

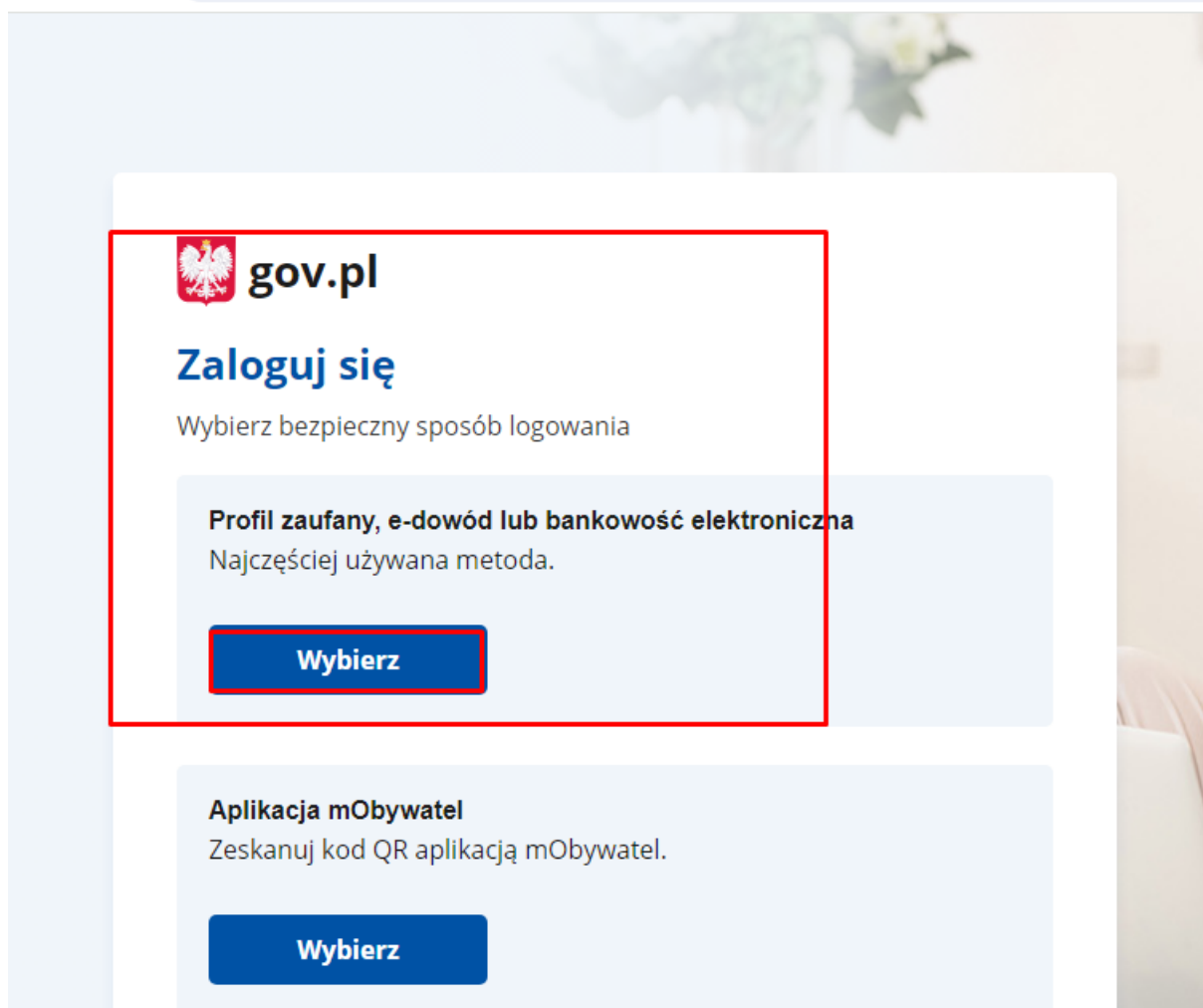
Klikamy

PRZEJDŹ DO EPUAP 2



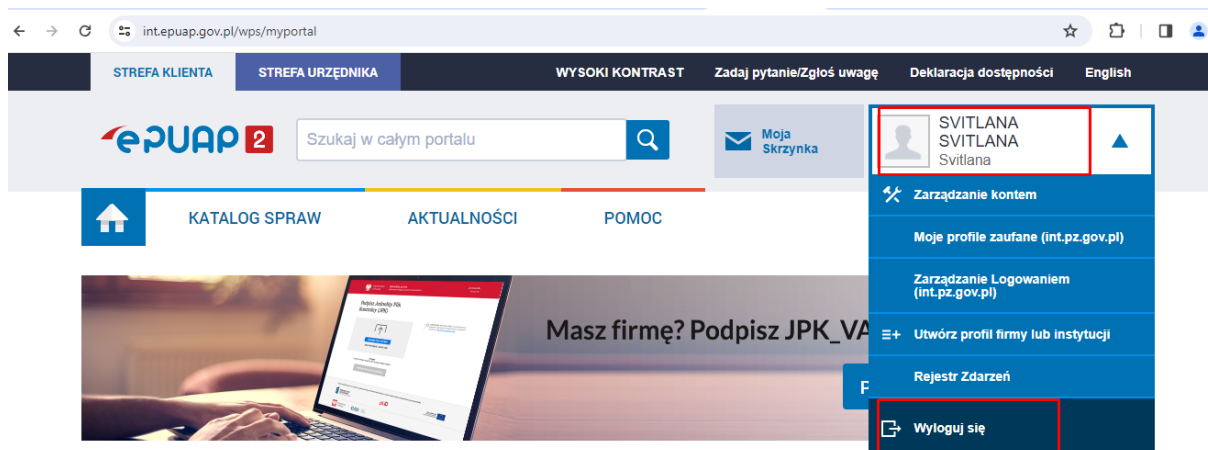
EPUAP TRZYMA SESJĘ!!!! (nie mamy na to wpływu)

Po wybraniu Przejdź do ePuap2, mamy ekran:



Potem pojawi się strona, na której jesteśmy zalogowani i w **PRAWYM GÓRNYM ROGU TRZEBA WYBRAĆ**

WYLOGUJ



Załatwiasz sprawy urzędowe przez internet

POTEM WRACAMY DO OTWARTEGO OKNA Z eNABOREM i wybieramy **PODPISZ WNIOSEK**.

Podpis elektroniczny

Formularz rekrutacyjny podpisany elektronicznie przez Matkę / Opiekuna prawnego dnia: 2024-02-27 10:10:49.

Podpis Ojca / Opiekuna prawnego

 Podpisz wniosek

I teraz loguje się drugi rodzic i składa podpis.